

Växthusets skola

Enkätsvar sju frågor, uppföljning
pedagogisk verksamhet 2021

Information

Under vecka 3 till och med vecka 7 2021 fick Uppsalas elever i de kommunala skolorna, samt de fristående skolor som valt att delta, svara på frågor i form av sju påståenden om hur de uppfattar sin skola.

Den här sammanställningen redovisar de svar som eleverna lämnade i din skola. Rapporten redovisar frågorna i den ordning som de står i enkäten. Svar på frågor redovisas i de fall svarsfrekvensen överstiger 45% och antal svaranden är 10 eller fler. I de fall det är möjligt redovisas svaren på klassnivå, annars på skolnivå.

Här nedanför ser du skolans totala antal svar och svarsfrekvens:

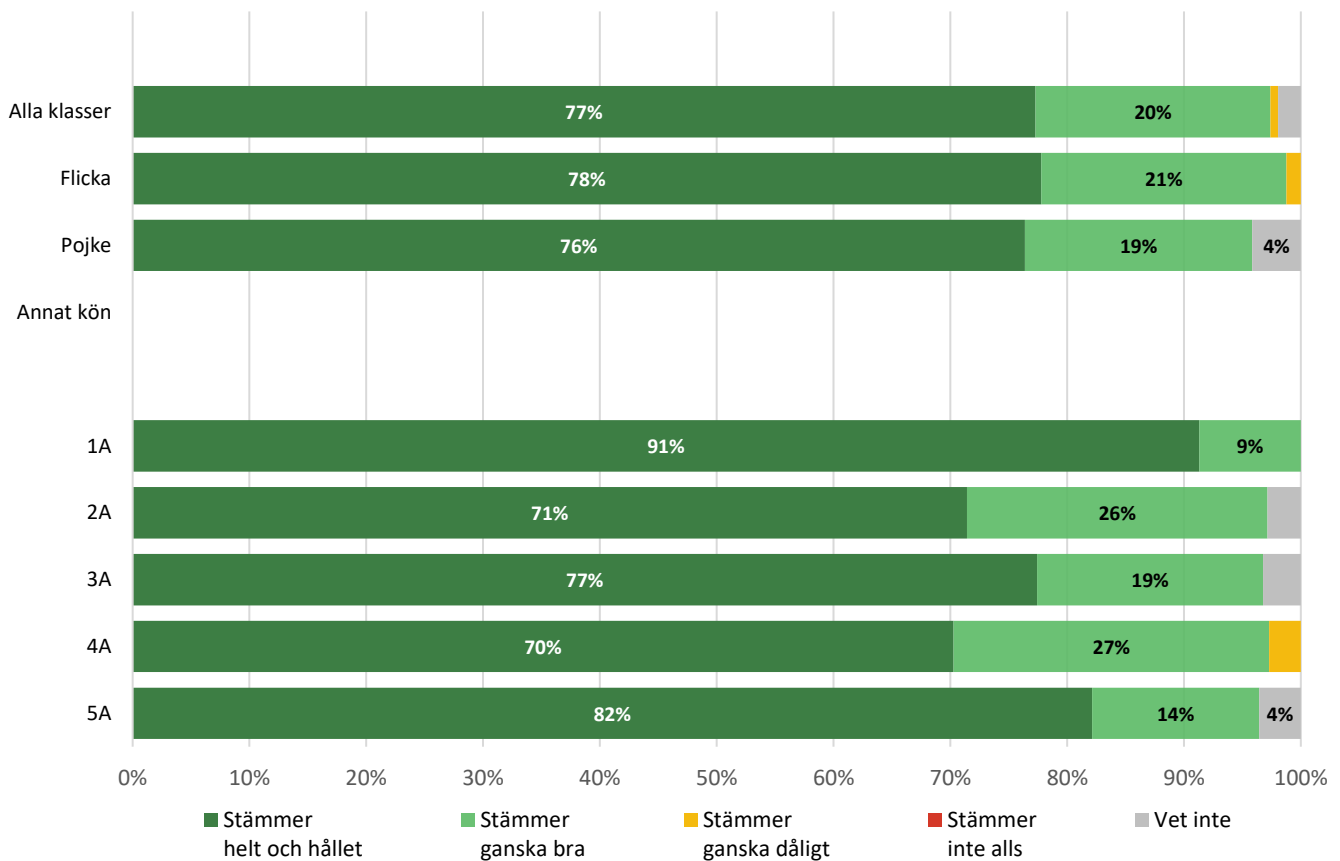
	Antal svar	Svarsfrekvens
Växthusets skola	154	100%

Frågorna besvarades på en fyrgradig skala, med svarsalternativen "Stämmer helt och hållet", "Stämmer ganska bra", "Stämmer ganska dåligt", "Stämmer inte alls" och "Vet ej". I rapporten ser du samtliga svarsalternativ i ett diagram som visar andel svar per svarsalternativ. De positiva svarsalternativen är grönfärgade. Du hittar också hur många som har svarat i tabellen ovanför varje diagram. Överst i tabeller och diagram visas hur svaren ser ut totalt, sedan fördelningen utifrån kön och efter detta svaren per klass.

Kolumner markerade med asterisker (**) innebär att antalet svar är för få eller att svarsfrekvensen är för låg. För dessa grupper eller klasser visas inte heller några diagramresultat.

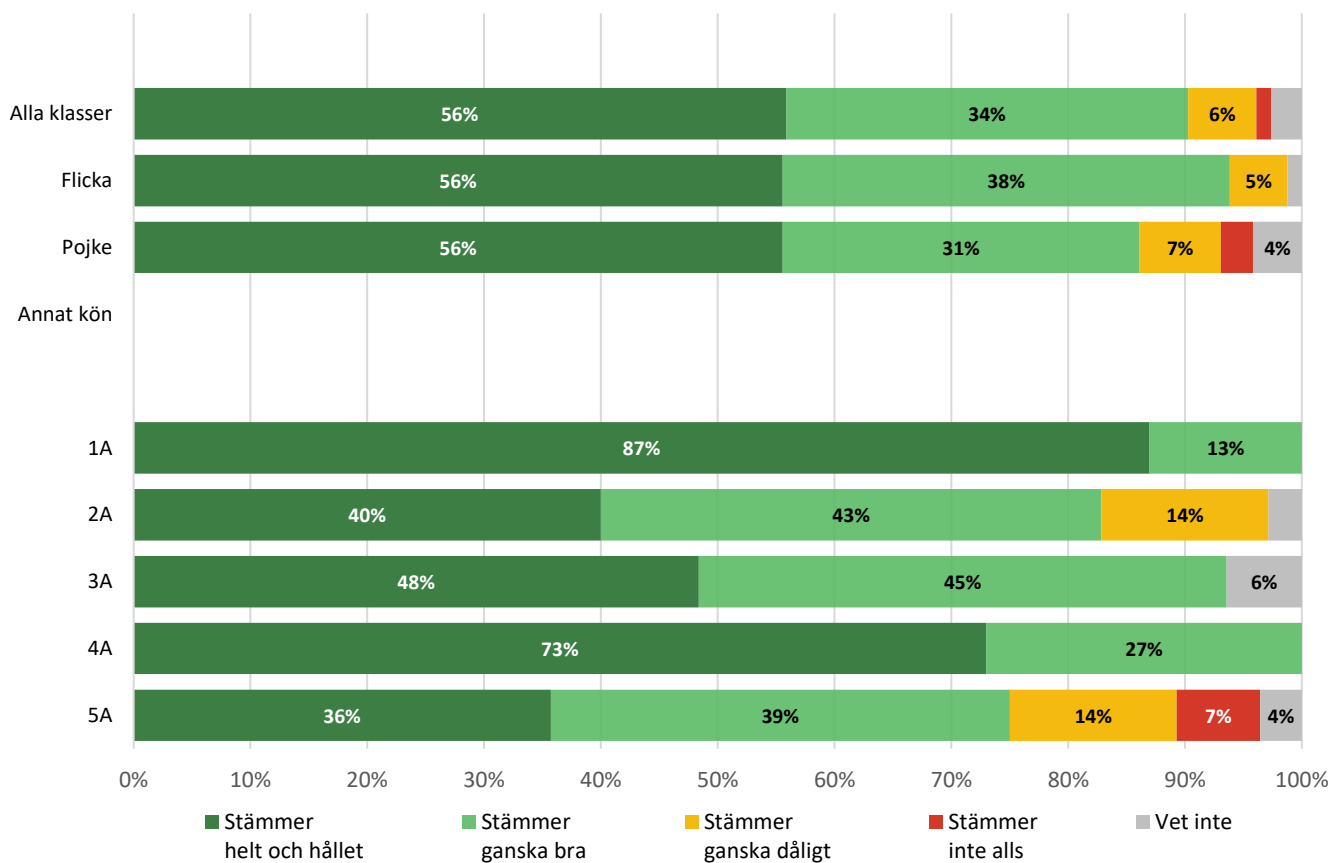
Jag känner mig trygg i skolan

Antal elever	Stämmer helt och hållet	Stämmer ganska bra	Stämmer ganska dåligt	Stämmer inte alls	Vet inte
Växthusets skola	119	31	1	0	3
Flicka	63	17	1	0	0
Pojke	55	14	0	0	3
Annat kön	**	**	**	**	**
1A	21	2	0	0	0
2A	25	9	0	0	1
3A	24	6	0	0	1
4A	26	10	1	0	0
5A	23	4	0	0	1



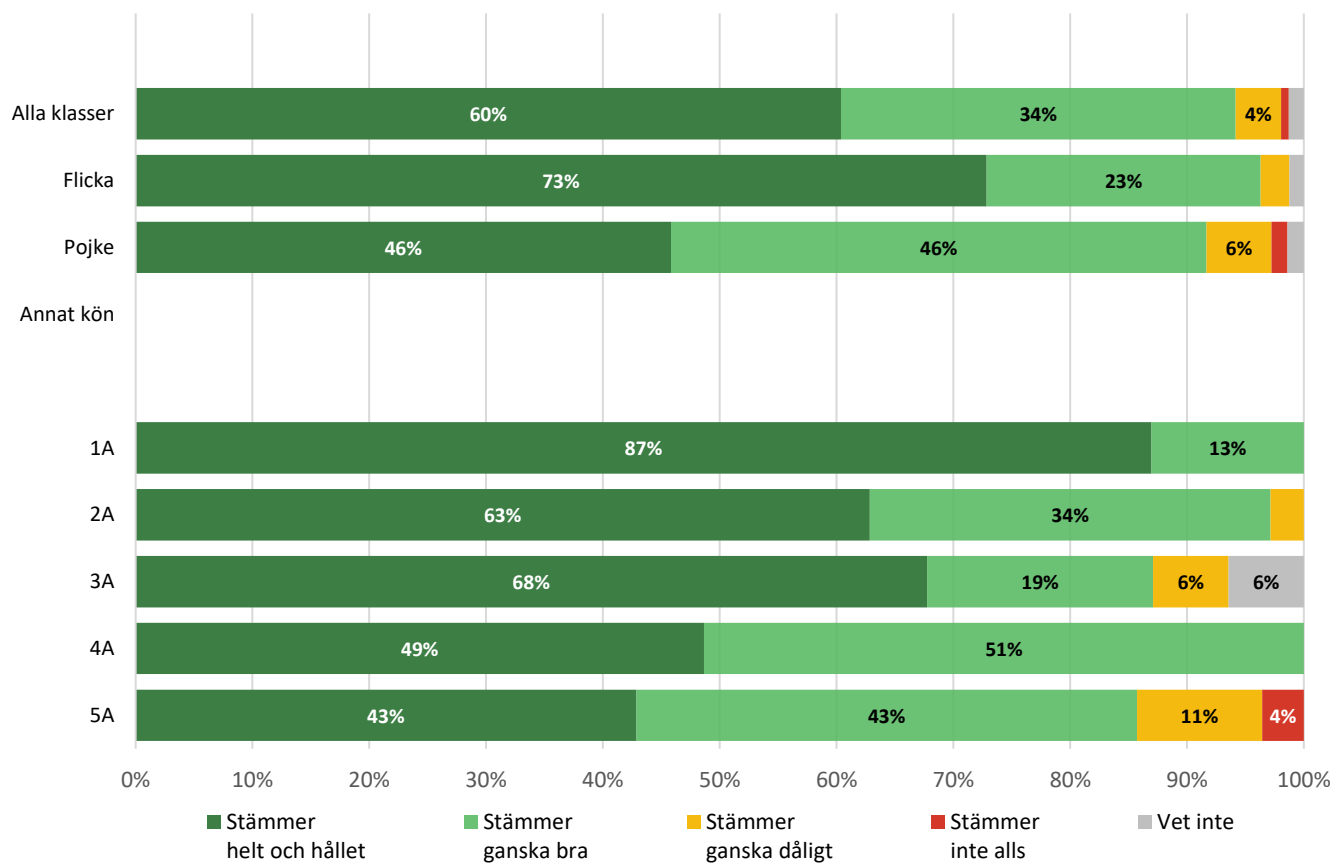
Jag vet vad som krävs för att nå kunskapskraven i de olika ämnena

Antal elever	Stämmer helt och hållet	Stämmer ganska bra	Stämmer ganska dåligt	Stämmer inte alls	Vet inte
Växthusets skola	86	53	9	2	4
Flicka	45	31	4	0	1
Pojke	40	22	5	2	3
Annat kön	**	**	**	**	**
1A	20	3	0	0	0
2A	14	15	5	0	1
3A	15	14	0	0	2
4A	27	10	0	0	0
5A	10	11	4	2	1



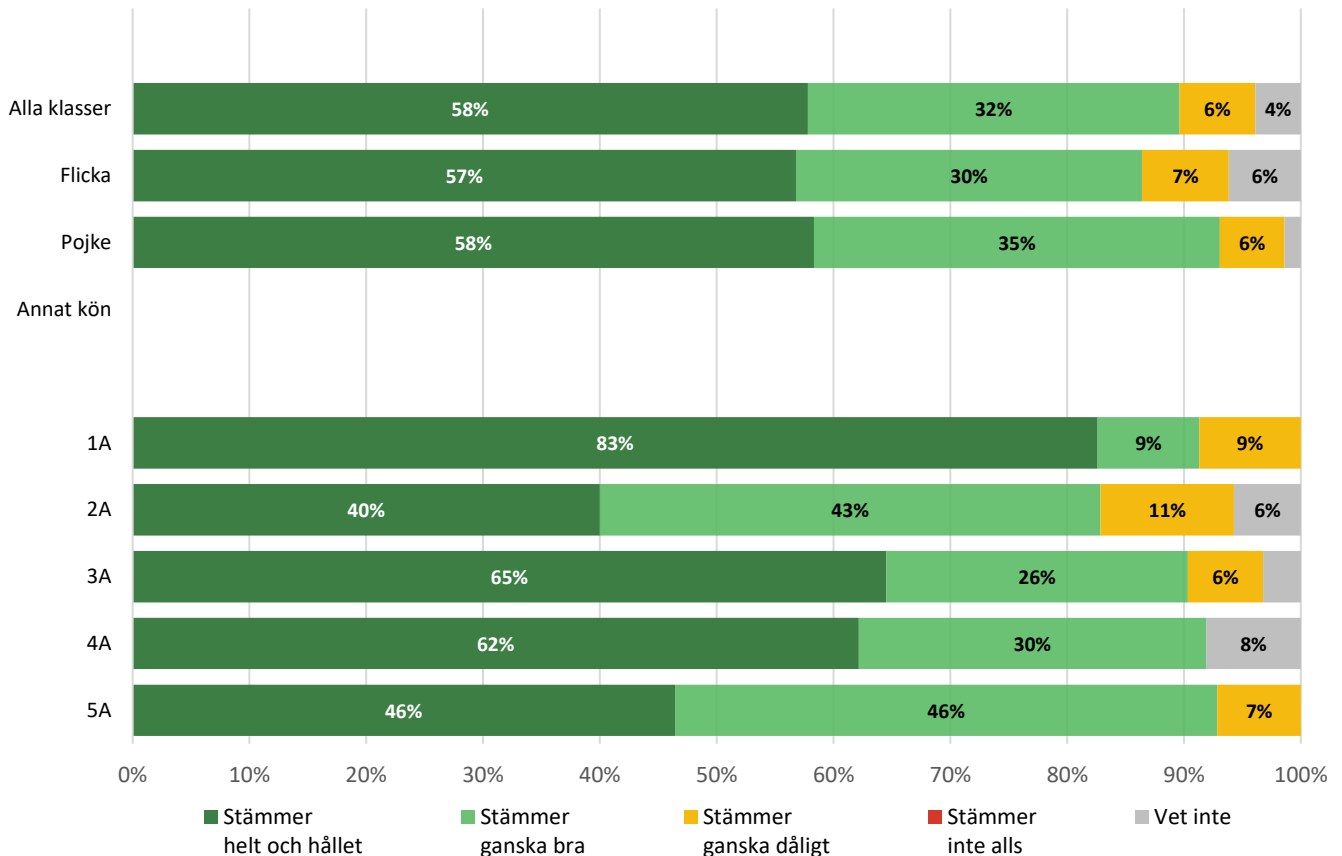
Skolarbetet gör mig så nyfiken att jag får lust att lära mig mer

Antal elever	Stämmer helt och hållet	Stämmer ganska bra	Stämmer ganska dåligt	Stämmer inte alls	Vet inte
Växthusets skola	93	52	6	1	2
Flicka	59	19	2	0	1
Pojke	33	33	4	1	1
Annat kön	**	**	**	**	**
1A	20	3	0	0	0
2A	22	12	1	0	0
3A	21	6	2	0	2
4A	18	19	0	0	0
5A	12	12	3	1	0



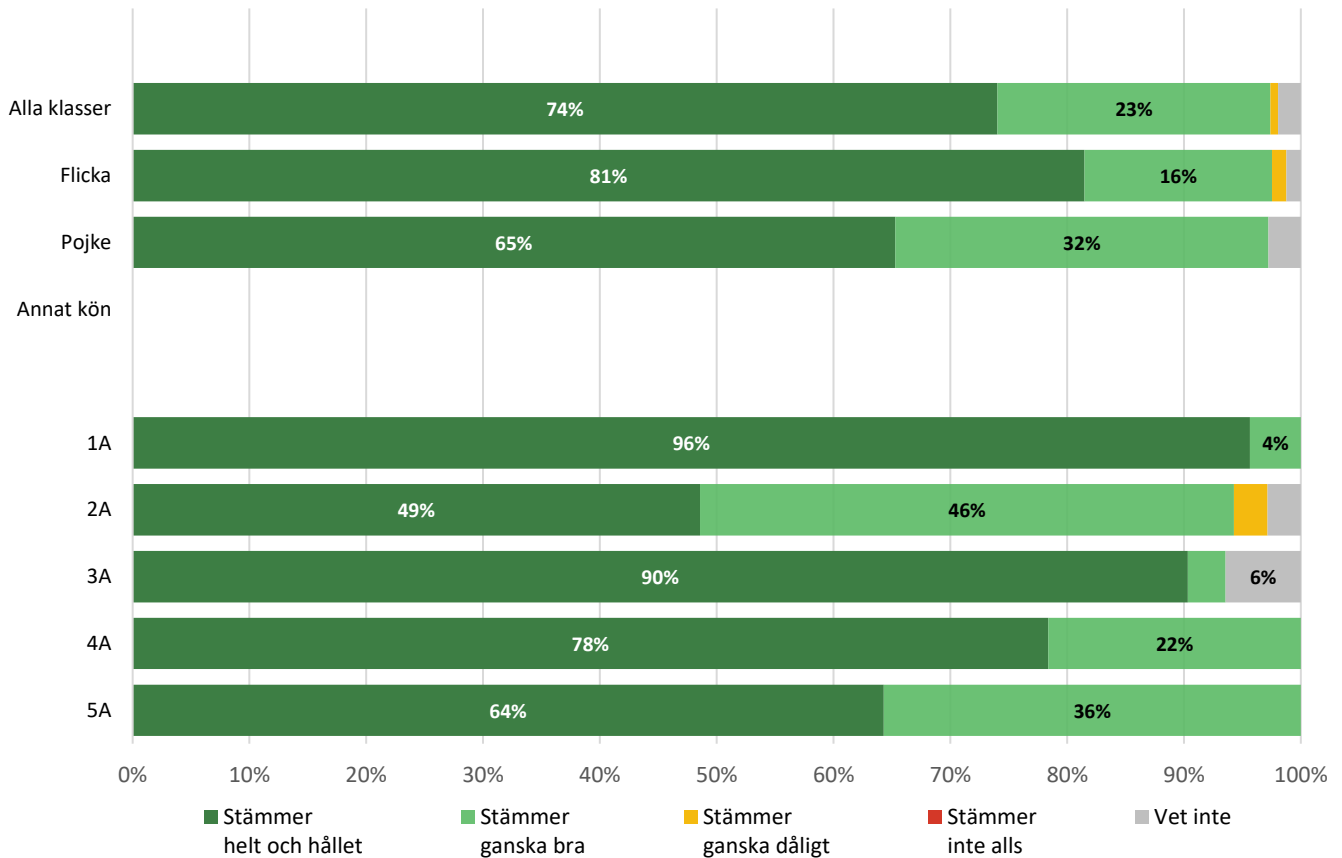
Jag får veta hur det går för mig i skolarbetet

Antal elever	Stämmer helt och hållet	Stämmer ganska bra	Stämmer ganska dåligt	Stämmer inte alls	Vet inte
Växthusets skola	89	49	10	0	6
Flicka	46	24	6	0	5
Pojke	42	25	4	0	1
Annat kön	**	**	**	**	**
1A	19	2	2	0	0
2A	14	15	4	0	2
3A	20	8	2	0	1
4A	23	11	0	0	3
5A	13	13	2	0	0



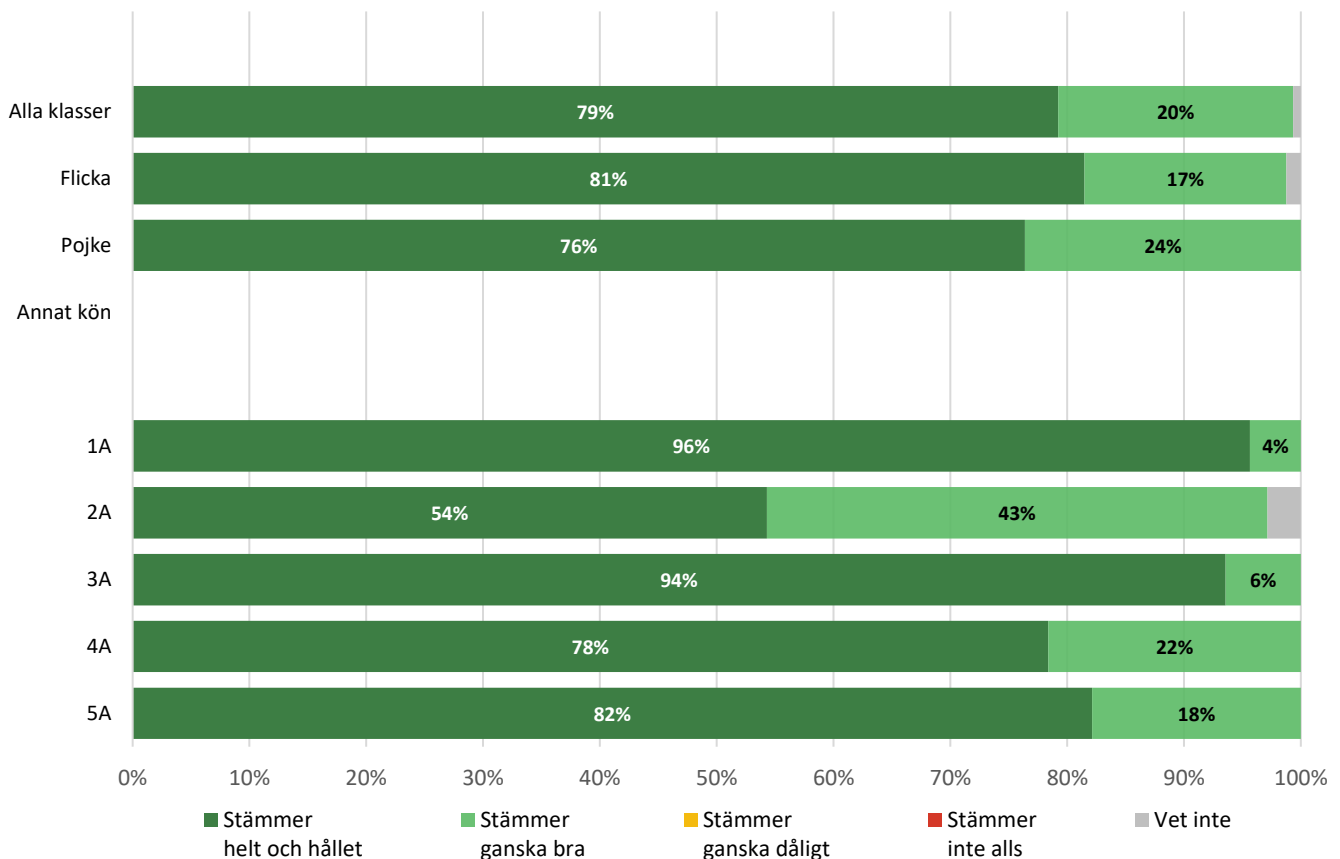
Lärarna i min skola tar hänsyn till elevernas åsikter

Antal elever	Stämmer helt och hållet	Stämmer ganska bra	Stämmer ganska dåligt	Stämmer inte alls	Vet inte
Växthusets skola	114	36	1	0	3
Flicka	66	13	1	0	1
Pojke	47	23	0	0	2
Annat kön	**	**	**	**	**
1A	22	1	0	0	0
2A	17	16	1	0	1
3A	28	1	0	0	2
4A	29	8	0	0	0
5A	18	10	0	0	0



Lärarna i min skola hjälper mig i skolarbetet om jag behöver det

Antal elever	Stämmer helt och hållet	Stämmer ganska bra	Stämmer ganska dåligt	Stämmer inte alls	Vet inte
Växthusets skola	122	31	0	0	1
Flicka	66	14	0	0	1
Pojke	55	17	0	0	0
Annat kön	**	**	**	**	**
1A	22	1	0	0	0
2A	19	15	0	0	1
3A	29	2	0	0	0
4A	29	8	0	0	0
5A	23	5	0	0	0



Mina lärare förväntar sig att jag ska nå kunskapskraven i alla ämnen

Antal elever	Stämmer helt och hållet	Stämmer ganska bra	Stämmer ganska dåligt	Stämmer inte alls	Vet inte
Växthusets skola	122	24	2	0	6
Flicka	66	11	1	0	3
Pojke	55	13	1	0	3
Annat kön	**	**	**	**	**
1A	23	0	0	0	0
2A	20	12	2	0	1
3A	23	4	0	0	4
4A	34	3	0	0	0
5A	22	5	0	0	1

