

# Växthusets skola

Enkät svar förskoleklass, uppföljning  
av pedagogisk verksamhet 2021

# Information

Under vecka 3 till och med vecka 7 2021 fick elever i förskoleklass i Uppsala kommun svara på åtta frågor om hur de uppfattar sin skola.

Den här sammanställningen redovisar de svar som eleverna lämnade i din skola. Rapporten redovisar frågorna i den ordning som de står i enkäten. Svar på frågor redovisas i de fall svarsfrekvensen överstiger 45% och antal svaranden är 10 eller fler. I de fall det är möjligt redovisas svaren på klassnivå, annars på skolnivå.

Här nedanför ser du skolans totala antal svar och svarsfrekvens:

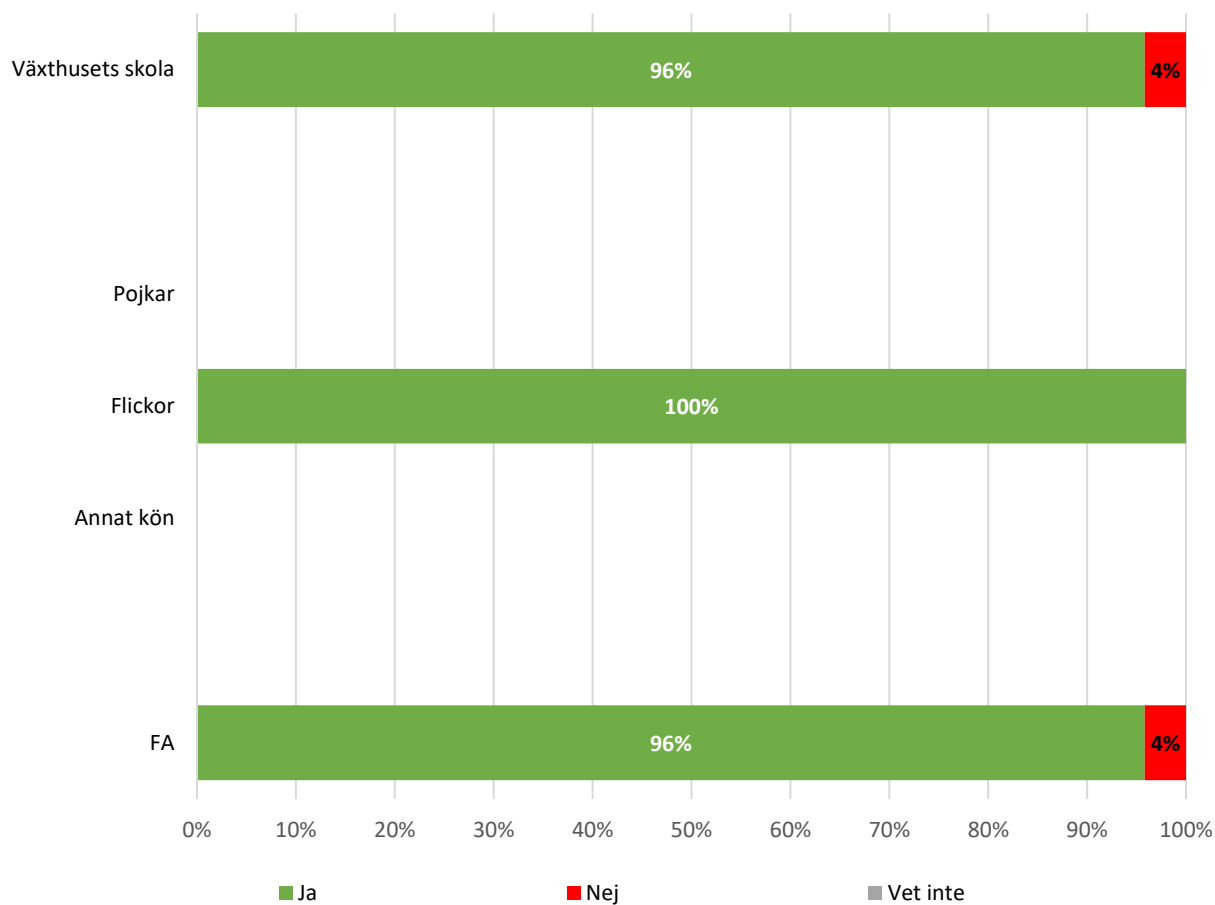
	Antal svar	Svarsfrekvens
<b>Växthusets skola</b>	<b>24</b>	<b>89%</b>

Frågorna besvarades med alternativen "Ja", "Nej" och "Vet inte". I rapporten ser du samtliga svarsalternativ i ett diagram som visar andel svar per svarsalternativ. De positiva svarsalternativen är grönfärgade. Du ser också hur många som har svarat i tabellen ovanför varje diagram.

Kolumner markerade med asterisker (\*\*) innebär att antalet svar är för få eller att svarsfrekvensen är för låg. För dessa grupper visas inte heller några diagramresultat.

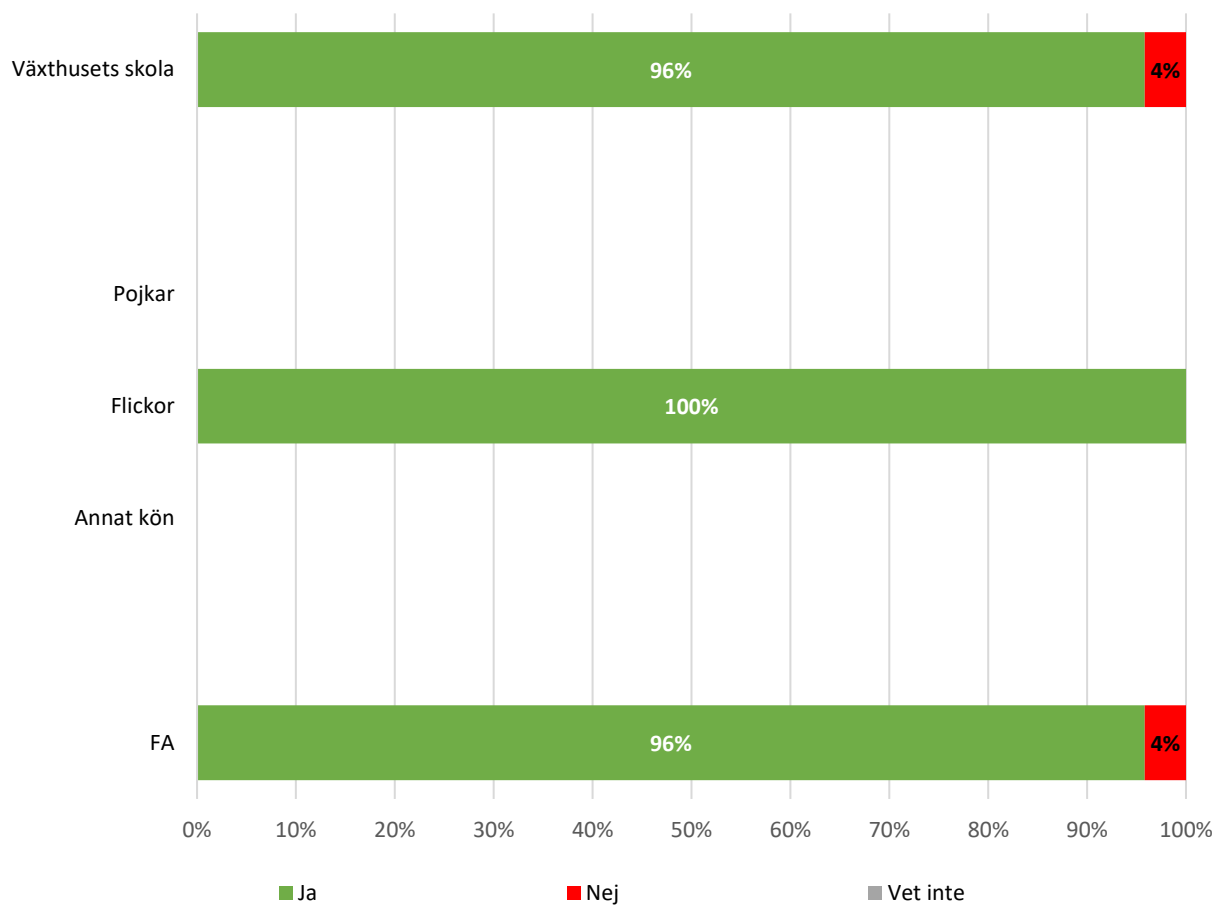
# Känner du dig trygg i skolan?

Antal elever	Ja	Nej	Vet inte
<b>Växthusets skola</b>	<b>23</b>	<b>1</b>	<b>0</b>
Pojkar	**	**	**
Flickor	19	0	0
Annat kön	**	**	**
FA	23	1	0



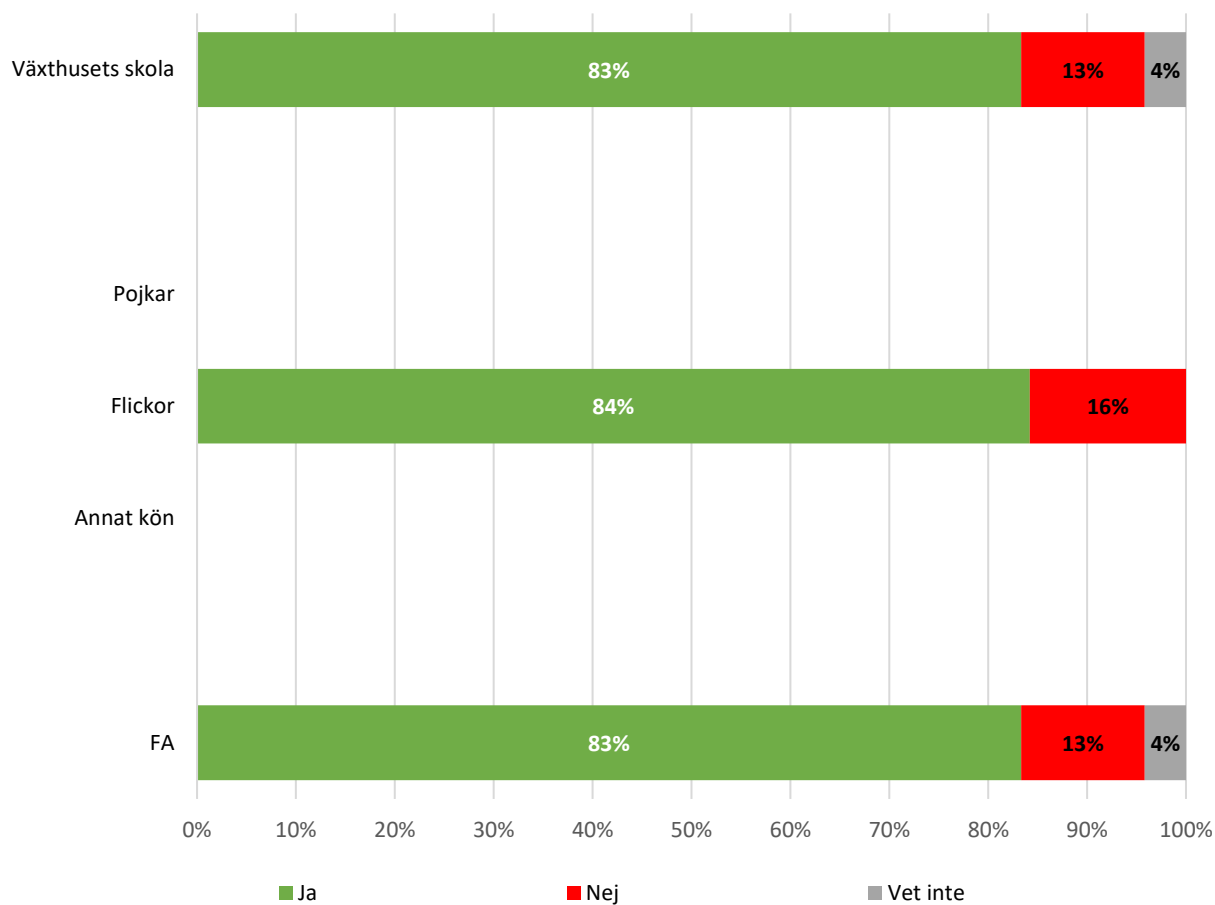
# Hjälper lärarna dig med ditt arbete i skolan om du behöver det?

Antal elever	Ja	Nej	Vet inte
Växthusets skola	23	1	0
Pojkar	**	**	**
Flickor	19	0	0
Annat kön	**	**	**
FA	23	1	0



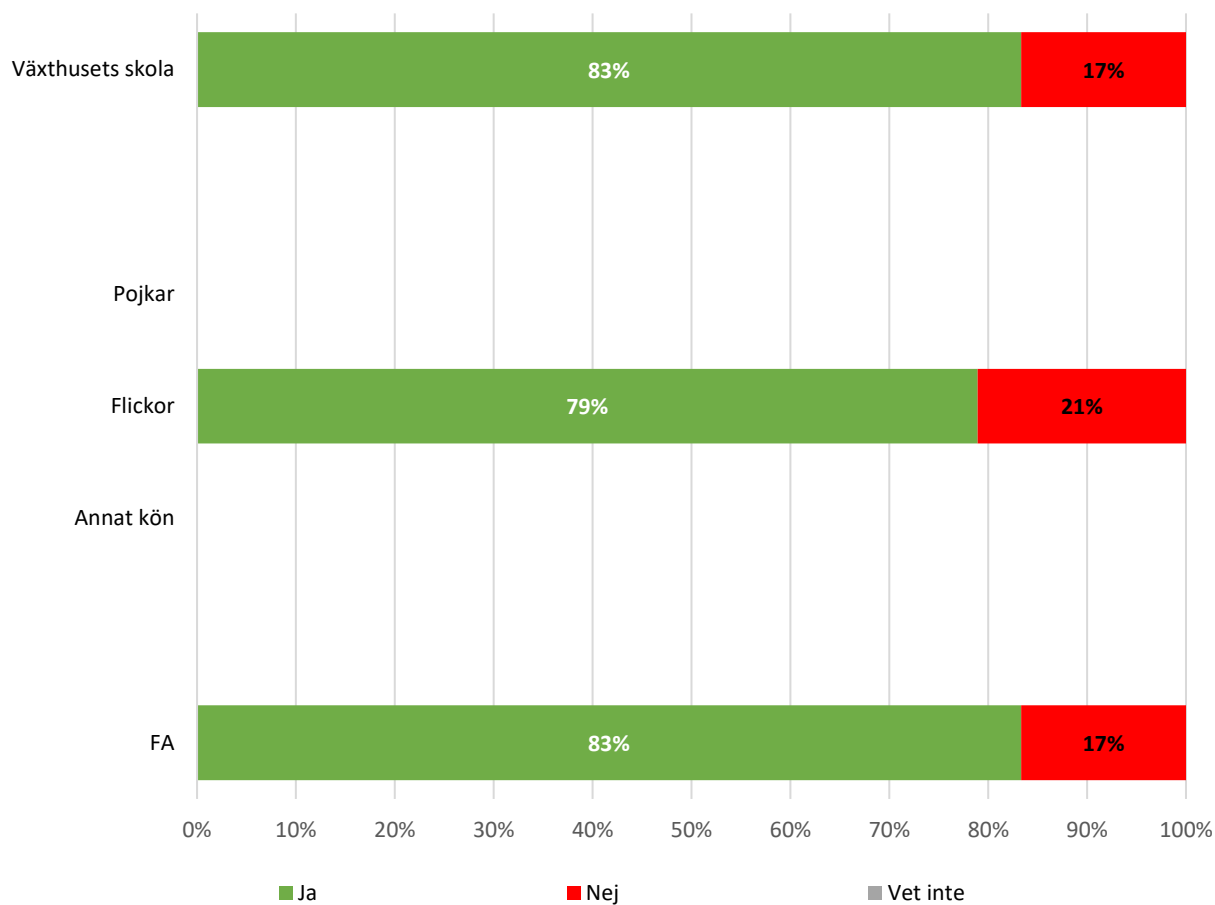
# Lyssnar personalen på dig?

Antal elever	Ja	Nej	Vet inte
Växthusets skola	20	3	1
Pojkar	**	**	**
Flickor	16	3	0
Annat kön	**	**	**
FA	20	3	1



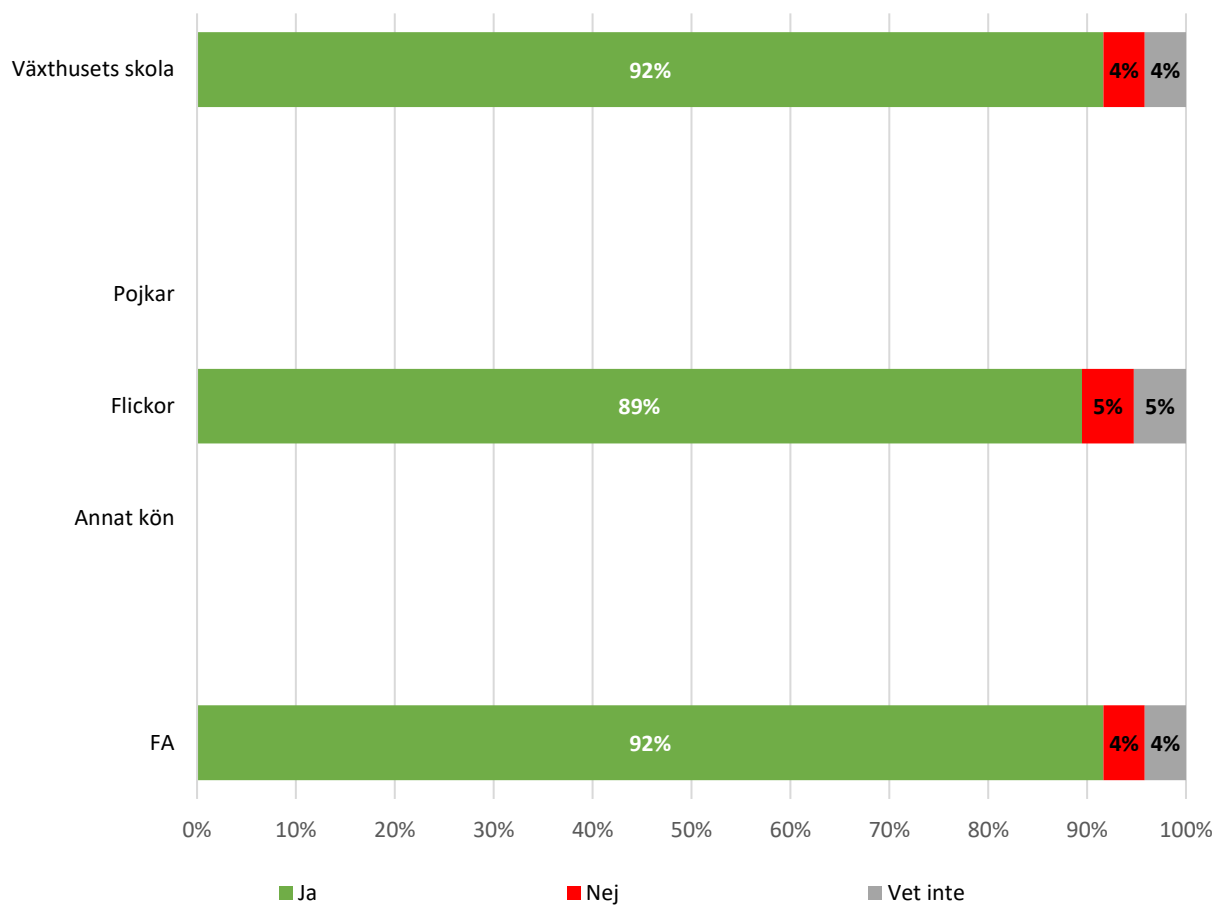
# Är arbetet i skolan roligt?

Antal elever	Ja	Nej	Vet inte
<b>Växthusets skola</b>	<b>20</b>	<b>4</b>	<b>0</b>
Pojkar	**	**	**
Flickor	15	4	0
Annat kön	**	**	**
FA	20	4	0



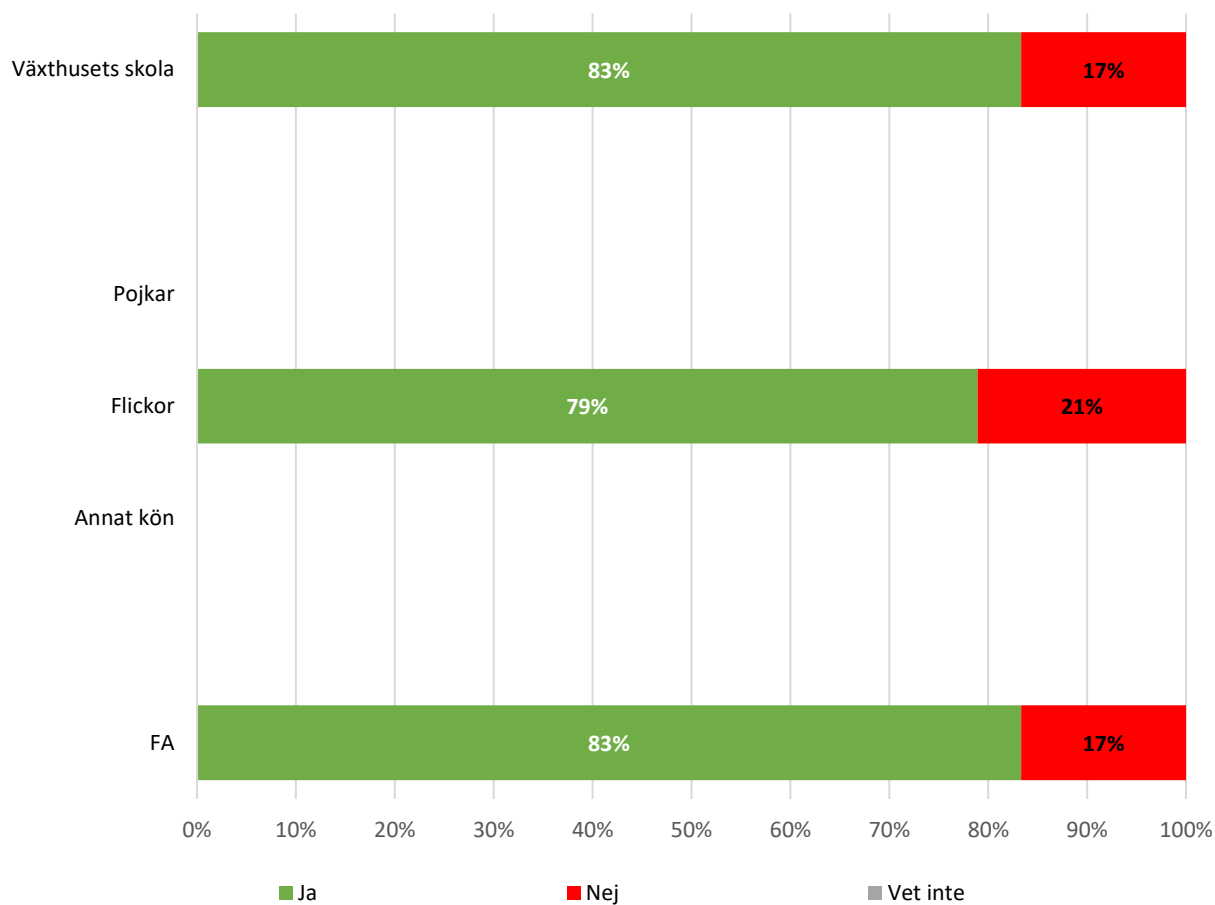
# Gör arbetet i skolan att du vill lära dig mer?

Antal elever	Ja	Nej	Vet inte
Växthusets skola	22	1	1
Pojkar	**	**	**
Flickor	17	1	1
Annat kön	**	**	**
FA	22	1	1



# Har du arbetsro när du behöver det?

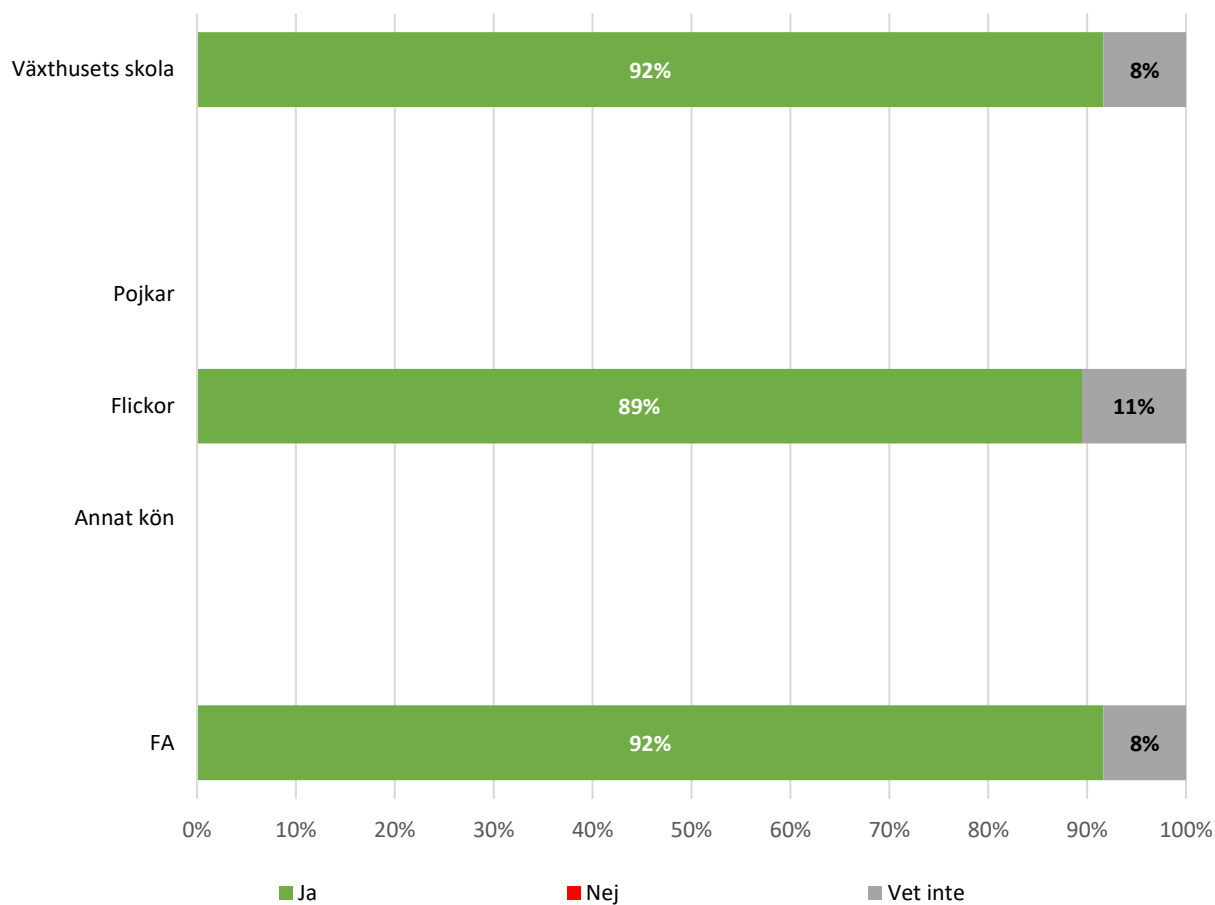
Antal elever	Ja	Nej	Vet inte
<b>Växthusets skola</b>	<b>20</b>	<b>4</b>	<b>0</b>
Pojkar	**	**	**
Flickor	15	4	0
Annat kön	**	**	**
FA	20	4	0





# Märker du att alla är lika värda i skolan?

Antal elever	Ja	Nej	Vet inte
<b>Växthusets skola</b>	<b>22</b>	<b>0</b>	<b>2</b>
Pojkar	**	**	**
Flickor	17	0	2
Annat kön	**	**	**
FA	22	0	2



# Får du vara med och bestämma vad ni ska göra i skolan?

Antal elever	Ja	Nej	Vet inte
Växthusets skola	17	5	2
Pojkar	**	**	**
Flickor	14	4	1
Annat kön	**	**	**
FA	17	5	2

